

**ОТЧЕТ
ОБ ИСПОЛНЕНИИ УЧРЕЖДЕНИЕМ ПЛАНА ЕГО ФИНАНСОВО-ХОЗЯЙСТВЕННОЙ ДЕЯТЕЛЬНОСТИ**

на 1 января 2023 г.

Учреждение _____ ГОСУДАРСТВЕННОЕ БЮДЖЕТНОЕ УЧРЕЖДЕНИЕ ИВАНОВСКОЙ ОБЛАСТИ "ДОРОЖНО-ТРАНСПОРТНЫЙ ЦЕНТР"
 Обособленное подразделение _____
 Учредитель _____
 Наименование органа, осуществляющего полномочия _____
 учредителя _____
 Вид финансового обеспечения (деятельности) _____ собственные доходы учреждения
 Периодичность: квартальная, годовая
 Единица измерения: руб

	КОДЫ
Форма по ОКУД	0503737
Дата	01.01.2023
по ОКПО	
по ОКТМО	
по ОКПО	
Глава по БК	021
	2
по ОКЕИ	383

1. Доходы учреждения

Наименование показателя	Код строки	Код аналитики	Утверждено плановых назначений	Исполнено плановых назначений					Сумма отклонения
				через лицевые счета	через банковские счета	через кассу учреждения	некассовыми операциями	итого	
1	2	3	4	5	6	7	8	9	10
Доходы - всего	010		5 009 228,10	5 389 326,72	-	-	-	5 389 326,72	-380 098,62
Доходы от оказания платных услуг (работ), компенсаций затрат	040	130	6 301 073,72	6 301 073,72	-	-	-	6 301 073,72	-
Прочие доходы	100	180	-1 291 845,62	-911 747,00	-	-	-	-911 747,00	-380 098,62

2. Расходы учреждения

Форма 0503737 с.2

Наименование показателя	Код строки	Код аналитики	Утверждено плановых назначений	Исполнено плановых назначений					Сумма отклонения
				через лицевые счета	через банковские счета	через кассу учреждения	некассовыми операциями	итого	
1	2	3	4	5	6	7	8	9	10
Расходы - всего	200	X	6 951 097,58	5 805 468,04	-	-	-	5 805 468,04	1 145 629,54
в том числе:									
Расходы на выплаты персоналу в целях обеспечения выполнения функций государственными (муниципальными) органами, казенными учреждениями, органами управления государственными внебюджетными фондами	200	100	3 697 287,09	3 662 105,61	-	-	-	3 662 105,61	35 181,48
Расходы на выплаты персоналу казенных учреждений	200	110	3 697 287,09	3 662 105,61	-	-	-	3 662 105,61	35 181,48
Фонд оплаты труда учреждений	200	111	2 819 004,87	2 819 004,87	-	-	-	2 819 004,87	-
Иные выплаты персоналу учреждений, за исключением фонда оплаты труда	200	112	35 181,48	-	-	-	-	-	35 181,48
Взносы по обязательному социальному страхованию на выплаты по оплате труда работников и иные выплаты работникам учреждений	200	119	843 100,74	843 100,74	-	-	-	843 100,74	-
Закупка товаров, работ и услуг для обеспечения государственных (муниципальных) нужд	200	200	3 248 202,49	2 142 754,43	-	-	-	2 142 754,43	1 105 448,06
Иные закупки товаров, работ и услуг для обеспечения государственных (муниципальных) нужд	200	240	3 248 202,49	2 142 754,43	-	-	-	2 142 754,43	1 105 448,06
Прочая закупка товаров, работ и услуг	200	244	3 248 202,49	2 142 754,43	-	-	-	2 142 754,43	1 105 448,06
Иные бюджетные ассигнования	200	800	5 608,00	608,00	-	-	-	608,00	5 000,00
Уплата налогов, сборов и иных платежей	200	850	5 608,00	608,00	-	-	-	608,00	5 000,00
Уплата прочих налогов, сборов	200	852	608,00	608,00	-	-	-	608,00	-
Уплата иных платежей	200	853	5 000,00	-	-	-	-	-	5 000,00
Результат исполнения (дефицит / профицит)	450	x	-1 941 869,48	-416 141,32	-	-	-	-416 141,32	x

3. Источники финансирования дефицита средств учреждения


Форма 0503737 с. 3

Наименование показателя	Код строки	Код аналитики	Утверждено плановых назначений	Исполнено плановых назначений					Сумма отклонения
				через лицевые счета	через банковские счета	через кассу учреждения	некассовыми операциями	итого	
1	2	3	4	5	6	7	8	9	10
Источники финансирования дефицита средств - всего (стр. 520 + стр. 590+ стр. 620 + стр. 700 + стр. 730 + стр. 820 + стр. 830)	500		1 941 869,48	416 141,32	-	-	-	416 141,32	1 525 728,16
в том числе:									
<i>Внутренние источники</i>	520		-	-	-	-	-	-	-
из них:									
Доходы от переоценки активов	520	171	-	-	-	-	-	-	-
Поступление денежных средств и их эквивалентов (+)		510	-	-	-	-	-	-	-
Выбытие денежных средств и их эквивалентов (-)		610	-	-	-	-	-	-	-
Увеличение стоимости ценных бумаг, кроме акций и иных финансовых инструментов		520	-	-	-	-	-	-	-
Уменьшение стоимости ценных бумаг, кроме акций и иных финансовых инструментов		620	-	-	-	-	-	-	-
Уменьшение стоимости акций и иных финансовых инструментов		630	-	-	-	-	-	-	-
Увеличение задолженности по ссудам и бюджетным кредитам		540	-	-	-	-	-	-	-
Уменьшение задолженности по ссудам и бюджетным кредитам		640	-	-	-	-	-	-	-
Увеличение внутренних долговых обязательств		710	-	-	-	-	-	-	-
Уменьшение внутренних долговых обязательств		810	-	-	-	-	-	-	-
<i>Движение денежных средств</i>	590	x	-	2 342,09	-	-	-	2 342,09	-2 342,09
поступление денежных средств прочие	591	510	-	2 342,09	-	-	-	2 342,09	-2 342,09
выбытие денежных средств	592	610	-	-	-	-	-	-	-
<i>Внешние источники</i>	620		-	-	-	-	-	-	-
из них:									
Увеличение стоимости ценных бумаг, кроме акций и иных финансовых инструментов	620	520	-	-	-	-	-	-	-
Уменьшение стоимости ценных бумаг, кроме акций и иных финансовых инструментов	620	620	-	-	-	-	-	-	-
Увеличение задолженности по ссудам и бюджетным кредитам	620	540	-	-	-	-	-	-	-
Уменьшение задолженности по ссудам и бюджетным кредитам	620	640	-	-	-	-	-	-	-
Увеличение внешних долговых обязательств	620	720	-	-	-	-	-	-	-
Уменьшение внешних долговых обязательств	620	820	-	-	-	-	-	-	-
<i>Изменение остатков средств</i>	700	x	1 941 869,48	413 799,23	-	-	-	413 799,23	1 528 070,25
увеличение остатков средств, всего	710	510	-	-6 303 415,81	-	-	-	-6 303 415,81	x
уменьшение остатков средств, всего	720	610	-	6 717 215,04	-	-	-	6 717 215,04	x
<i>Изменение остатков по внутренним оборотам средств учреждения</i>	730	x	-	-	-	-	-	-	-
в том числе:									
увеличение остатков средств учреждения	731	510	-	-	-	-	-	-	x
уменьшение остатков средств учреждения	732	610	-	-	-	-	-	-	x
<i>Изменение остатков по внутренним расчетам</i>	820	x	-	-	-	-	-	-	-
в том числе:									
увеличение остатков по внутренним расчетам (Кт 030404510)	821		-	-	-	-	-	-	-
уменьшение остатков по внутренним расчетам (Дт 030404610)	822		-	-	-	-	-	-	-

Наименование показателя	Код стр. о-ки	Код аналитики	Утверждено плановых назначений	Исполнено плановых назначений					Сумма отклонения
				через лицевые счета	через банковские счета	через кассу учреждения	некассовыми операциями	итого	
1	2	3	4	5	6	7	8	9	10
<i>Изменение остатков расчетов по внутренним привлечением средств</i>	830	x	-	-	-	-	-	-	-
в том числе:									
увеличение расчетов по внутреннему привлечению остатков средств (Кт 030406000)	831		-	-	-	-	-	-	-
уменьшение расчетов по внутреннему привлечению остатков средств (Дт 030406000)	832		-	-	-	-	-	-	-

4. Сведения о возвратах остатков субсидий и расходов прошлых лет


Наименование показателя	Код строки	Код аналитики	Произведено возвратов				итого
			через лицевые счета	через банковские счета	через кассу учреждения	некассовыми операциями	
1	2	3	4	5	6	7	8
Возвращено остатков субсидий прошлых лет, всего	910	x	-	-	-	-	-
Возвращено расходов прошлых лет, всего	950		2 342,09	-	-	-	2 342,09

Руководитель

 (подпись)

Валуйских В. Н.
 (расшифровка подписи)

Руководитель
 финансово-экономической службы
 (подпись)

(расшифровка подписи)

Главный бухгалтер

 (подпись)

Волкова Н. Л.
 (расшифровка подписи)

Централизованная бухгалтерия

Руководитель
 (уполномоченное лицо)


 (наименование, ОГРН, ИНН, КПП, местонахождение)

 (должность) (подпись) (расшифровка подписи)

Исполнитель

 (должность)


 (подпись)


 (расшифровка подписи) (телефон, e-mail)

06.02.2023