

## ОТЧЕТ О ФИНАНСОВЫХ РЕЗУЛЬТАТАХ ДЕЯТЕЛЬНОСТИ УЧРЕЖДЕНИЯ

на 1 января 2023 г.

Учреждение

ГОСУДАРСТВЕННОЕ БЮДЖЕТНОЕ УЧРЕЖДЕНИЕ ИВАНОВСКОЙ ОБЛАСТИ "ДОРОЖНО-ТРАНСПОРТНЫЙ ЦЕНТР"

Обособленное подразделение

\_\_\_\_\_

Учредитель

\_\_\_\_\_

Наименование органа, осуществляющего полномочия учредителя

\_\_\_\_\_

Периодичность: годовая

Единица измерения: руб.

Форма по ОКУД

КОДЫ

0503721

Дата

01.01.2023

по ОКПО

ИНН

3702220901

по ОКТМО

по ОКПО

ИНН

Глава по БК

по ОКЕИ

383



Наименование показателя	Код строки	Код аналитики	Деятельность с целевыми средствами	Деятельность по государственному заданию	Приносящая доход деятельность	Итого
1	2	3	4	5	6	7
<b>Доходы (стр. 030+стр. 040+стр. 050+стр. 060+стр. 070+стр. 090+стр. 100+стр. 110)</b>	010	100	-	20 974 429,06	5 386 657,25	26 361 086,31
<i>Доходы от собственности</i>	030	120	-	-	-	-
в том числе:						
<i>Доходы от оказания платных услуг (работ), компенсаций затрат</i>	040	130	-	22 313 993,11	5 386 657,25	27 700 650,36
в том числе:						
Доходы от оказания платных услуг (работ)		131	-	22 313 993,11	5 386 657,25	27 700 650,36
<i>Штрафы, пени, неустойки, возмещения ущерба</i>	050	140	-	-	-	-
в том числе:						
<i>Безвозмездные поступления текущего характера</i>	060	150	-	-	-	-
в том числе:						
<i>Безвозмездные поступления капитального характера</i>	070	160	-	-	-	-
в том числе:						
<i>Доходы от операций с активами</i>	090	170	-	-1 339 564,05	-	-1 339 564,05
в том числе:						
Доходы от выбытия активов		172	-	-1 339 564,05	-	-1 339 564,05

Наименование показателя	Код строки	Код аналитики	Деятельность с целевыми средствами	Деятельность по государственному заданию	Приносящая доход деятельность	Итого
1	2	3	4	5	6	7
<i>Прочие доходы</i>	100	180	-	-	-	-
в том числе						
<i>Безвозмездные недежные поступления в сектор государственного управления</i>	110	190	-	-	-	-
в том числе						
<b>Расходы (стр. 160+стр. 170+стр. 190+стр. 210+стр. 230+стр. 240+стр. 250+стр. 260+стр. 270)</b>	150	200	-	21 391 981,16	4 899 484,21	26 291 465,37
<i>Оплата труда и начисления на выплаты по оплате труда</i>	160	210	-	13 182 777,81	3 732 176,23	16 914 954,04
в том числе						
Заработная плата		211	-	10 147 857,20	2 869 776,04	13 017 633,24
Начисления на выплаты по оплате труда		213	-	3 034 920,61	862 400,19	3 897 320,80
<i>Оплата работ, услуг</i>	170	220	-	861 818,61	329 505,19	1 191 323,80
в том числе						
Услуги связи		221	-	136 058,56	63 453,97	199 512,53
Работы, услуги по содержанию имущества		225	-	416 455,10	228 151,22	644 606,32
Прочие работы, услуги		226	-	271 810,00	37 900,00	309 710,00
Страхование		227	-	37 494,95	-	37 494,95
<i>Обслуживание долговых обязательств</i>	190	230	-	-	-	-
в том числе						
<i>Безвозмездные перечисления текущего характера организациям</i>	210	240	-	-	-	-
в том числе						
<i>Безвозмездные перечисления бюджетам</i>	230	250	-	-	-	-
в том числе						
<i>Социальное обеспечение</i>	240	260	-	95 791,11	14 193,61	109 984,72
в том числе						
Социальные пособия и компенсации персоналу в денежной форме		266	-	95 791,11	14 193,61	109 984,72
<i>Расходы по операциям с активами</i>	250	270	-	7 239 593,63	823 001,18	8 062 594,81
в том числе						
Амортизация		271	-	6 471 657,99	553 023,29	7 024 681,28
Расходование материальных запасов		272	-	767 935,64	269 977,89	1 037 913,53
<i>Безвозмездные перечисления капитального характера организациям</i>	260	280	-	-	-	-
в том числе						

Наименование показателя	Код строки	Код аналитики	Деятельность с целевыми средствами	Деятельность по государственному заданию	Приносящая доход деятельность	Итого
1	2	3	4	5	6	7
<i>Прочие расходы</i>	270	290	-	12 000,00	608,00	12 608,00
в том числе:						
Налоги, пошлины и сборы		291	-	12 000,00	608,00	12 608,00
<b>Чистый операционный результат (стр. 301–стр. 302); (стр. 310+стр. 410)</b>	300		-	-417 552,10	484 017,04	66 464,94
<i>Операционный результат до налогообложения (стр. 010–стр. 150)</i>	301		-	-417 552,10	487 173,04	69 620,94
<i>Налог на прибыль</i>	302		-	-	3 156,00	3 156,00
<b>Операции с нефинансовыми активами (стр. 320+стр. 330+стр. 350+стр. 360+стр. 370+стр. 380+стр. 390+стр. 400)</b>	310		-	-3 506 906,84	769 031,24	-2 737 875,60
<i>Чистое поступление основных средств</i>	320		-	-4 380 821,74	315 000,00	-4 065 821,74
в том числе:						
увеличение стоимости основных средств	321	310	-	2 090 836,25	868 023,29	2 958 859,54
уменьшение стоимости основных средств	322	41X	-	6 471 657,99	553 023,29	7 024 681,28
<i>Чистое поступление материальных запасов</i>	360		-	243 605,95	454 031,24	697 637,19
в том числе:						
увеличение стоимости материальных запасов	361	340	-	1 034 029,59	878 852,46	1 912 882,05
из них:						
уменьшение стоимости материальных запасов	362	440	-	790 423,64	424 821,22	1 215 244,86
из них:						
<i>Чистое поступление прав пользования</i>	370		-	612 000,00	-	612 000,00
в том числе:						
увеличение стоимости прав пользования	371	35X	-	612 000,00	-	612 000,00


Наименование показателя	Код строки	Код аналитики	Деятельность с целевыми средствами	Деятельность по государственному заданию	Приносящая доход деятельность	Итого
1	2	3	4	5	6	7
в том числе:						
увеличение затрат	391	x	-	16 011 644,72	4 899 484,21	20 911 128,93
уменьшение затрат	392	x	-	16 011 644,72	4 899 484,21	20 911 128,93
<i>Чистое изменение расходов будущих периодов</i>	400	x	-	18 308,95	-	18 308,95
<b>Операции с финансовыми активами и обязательствами (стр. 420–стр. 510)</b>	410		-	3 089 354,74	-285 014,20	2 804 340,54
<b>Операции с финансовыми активами (стр. 430+стр. 440+стр. 450+стр. 460+стр. 470+стр. 480)</b>	420		-	3 001 163,81	-442 058,47	2 559 105,34
<i>Чистое поступление денежных средств и их эквивалентов</i>	430		-	3 514 548,55	-607 225,61	2 907 322,94
в том числе:						
поступление денежных средств и их эквивалентов	431	510	-	22 346 907,34	6 406 748,81	28 753 656,15
выбытие денежных средств и их эквивалентов	432	610	-	18 832 358,79	7 013 974,42	25 846 333,21
<i>Чистое увеличение дебиторской задолженности</i>	480		-	-513 384,74	165 167,14	-348 217,60
в том числе:						
увеличение дебиторской задолженности	481	560	-	23 244 681,61	6 705 900,39	29 950 582,00
уменьшение дебиторской задолженности	482	660	-	23 758 066,35	6 540 733,25	30 298 799,60

Наименование показателя	Код строки	Код аналитики	Деятельность с целевыми средствами	Деятельность по государственному заданию	Приносящая доход деятельность	Итого
1	2	3	4	5	6	7
<b>Операции с обязательствами</b> <b>(стр. 520+стр. 530+стр. 540+стр. 550+стр. 560)</b>	510		-	-88 190,93	-157 044,27	-245 235,20
<i>Чистое увеличение прочей кредиторской задолженности</i>	540		-	-	-241 308,50	-241 308,50
в том числе:						
увеличение прочей кредиторской задолженности	541	730	-	19 279 463,80	7 342 725,96	26 622 189,76
уменьшение прочей кредиторской задолженности	542	830	-	19 279 463,80	7 584 034,46	26 863 498,26
<i>Чистое изменение резервов предстоящих расходов</i>	560	x	-	-88 190,93	84 264,23	-3 926,70

Руководитель  (подпись) \_\_\_\_\_ Валуйских В. Н. (расшифровка подписи) \_\_\_\_\_ Главный бухгалтер  (подпись) \_\_\_\_\_ Волкова Н. Л. (расшифровка подписи) \_\_\_\_\_

**Централизованная бухгалтерия** \_\_\_\_\_  
(наименование, ОГРН, ИНН, КПП, местонахождение)

Руководитель \_\_\_\_\_ (должность) \_\_\_\_\_ (подпись) \_\_\_\_\_ (расшифровка подписи)

Исполнитель Нас. оф. АИМ-21. ОУ (должность)  (подпись) Волкова Н.Л. (расшифровка подписи) \_\_\_\_\_ (телефон, e-mail)

06.02.2023