

**ОТЧЕТ**  
**ОБ ИСПОЛНЕНИИ УЧРЕЖДЕНИЕМ ПЛАНА ЕГО ФИНАНСОВО-ХОЗЯЙСТВЕННОЙ ДЕЯТЕЛЬНОСТИ**

на 1 января 2023 г.

Учреждение \_\_\_\_\_  
 Обособленное подразделение \_\_\_\_\_  
 Учредитель \_\_\_\_\_  
 Наименование органа, осуществляющего полномочия \_\_\_\_\_  
 учредителя \_\_\_\_\_  
 Вид финансового обеспечения (деятельности) \_\_\_\_\_  
 Периодичность: квартальная, годовая \_\_\_\_\_  
 Единица измерения: руб \_\_\_\_\_

ГОСУДАРСТВЕННОЕ БЮДЖЕТНОЕ УЧРЕЖДЕНИЕ ИВАНОВСКОЙ ОБЛАСТИ "ДОРОЖНО-ТРАНСПОРТНЫЙ ЦЕНТР"

субсидия на выполнение государственного (муниципального) задания

КОДЫ
Форма по ОКУД 0503737
Дата 01.01.2023
по ОКПО
по ОКТМО
по ОКПО
Глава по БК 021
4
по ОКЕИ 383

**1. Доходы учреждения**

Наименование показателя	Код строки	Код аналитики	Утверждено плановых назначений	Исполнено плановых назначений					Сумма отклонения
				через лицевые счета	через банковские счета	через кассу учреждения	некассовыми операциями	итого	
1	2	3	4	5	6	7	8	9	10
Доходы - всего	010		22 313 993,11	22 313 993,11	-	-	-	22 313 993,11	-
Доходы от оказания платных услуг (работ), компенсаций затрат	040	130	22 313 993,11	22 313 993,11	-	-	-	22 313 993,11	-

## 2. Расходы учреждения

Форма 0503737 с.2

Наименование показателя	Код строки	Код аналитики	Утверждено плановых назначений	Исполнено плановых назначений					Сумма отклонения
				через лицевые счета	через банковские счета	через кассу учреждения	некассовыми операциями	итого	
1	2	3	4	5	6	7	8	9	10
Расходы - всего	200	X	25 438 275,81	18 811 153,77	-	-	-	18 811 153,77	6 627 122,04
в том числе:									
Расходы на выплаты персоналу в целях обеспечения выполнения функций государственными (муниципальными) органами, казенными учреждениями, органами управления государственными внебюджетными фондами	200	100	13 366 759,85	13 366 759,85	-	-	-	13 366 759,85	-
Расходы на выплаты персоналу казенных учреждений	200	110	13 366 759,85	13 366 759,85	-	-	-	13 366 759,85	-
Фонд оплаты труда учреждений	200	111	10 311 218,28	10 311 218,28	-	-	-	10 311 218,28	-
Взносы по обязательному социальному страхованию на выплаты по оплате труда работников и иные выплаты работникам учреждений	200	119	3 055 541,57	3 055 541,57	-	-	-	3 055 541,57	-
Закупка товаров, работ и услуг для обеспечения государственных (муниципальных) нужд	200	200	12 059 515,96	5 432 393,92	-	-	-	5 432 393,92	6 627 122,04
Иные закупки товаров, работ и услуг для обеспечения государственных (муниципальных) нужд	200	240	12 059 515,96	5 432 393,92	-	-	-	5 432 393,92	6 627 122,04
Прочая закупка товаров, работ и услуг	200	244	12 059 515,96	5 432 393,92	-	-	-	5 432 393,92	6 627 122,04
Иные бюджетные ассигнования	200	800	12 000,00	12 000,00	-	-	-	12 000,00	-
Уплата налогов, сборов и иных платежей	200	850	12 000,00	12 000,00	-	-	-	12 000,00	-
Уплата прочих налогов, сборов	200	852	12 000,00	12 000,00	-	-	-	12 000,00	-
Результат исполнения (дефицит / профицит)	450	x	-3 124 282,70	3 502 839,34	-	-	-	3 502 839,34	x

## 3. Источники финансирования дефицита средств учреждения



Форма 0503737 с. 3

Наименование показателя	Код строки	Код аналитики	Утверждено плановых назначений	Исполнено плановых назначений					Сумма отклонения
				через лицевые счета	через банковские счета	через кассу учреждения	некассовыми операциями	итого	
1	2	3	4	5	6	7	8	9	10
<b>Источники финансирования дефицита средств - всего</b> (стр. 520 + стр.590+ стр. 620 + стр. 700 + стр. 730 + стр. 820 + стр. 830)	500		3 124 282,70	-3 502 839,34	-	-	-	-3 502 839,34	6 627 122,04
в том числе:									
<i>Внутренние источники</i>	520		-	-	-	-	-	-	-
из них:									
Доходы от переоценки активов	520	171	-	-	-	-	-	-	-
Поступление денежных средств и их эквивалентов (+)		510	-	-	-	-	-	-	-
Выбытие денежных средств и их эквивалентов (-)		610	-	-	-	-	-	-	-
Увеличение стоимости ценных бумаг, кроме акций и иных финансовых инструментов		520	-	-	-	-	-	-	-
Уменьшение стоимости ценных бумаг, кроме акций и иных финансовых инструментов		620	-	-	-	-	-	-	-
Уменьшение стоимости акций и иных финансовых инструментов		630	-	-	-	-	-	-	-
Увеличение задолженности по ссудам и бюджетным кредитам		540	-	-	-	-	-	-	-
Уменьшение задолженности по ссудам и бюджетным кредитам		640	-	-	-	-	-	-	-
Увеличение внутренних долговых обязательств		710	-	-	-	-	-	-	-
Уменьшение внутренних долговых обязательств		810	-	-	-	-	-	-	-
<i>Движение денежных средств</i>	590	x	-	11 709,21	-	-	-	11 709,21	-11 709,21
поступление денежных средств прочие	591	510	-	11 709,21	-	-	-	11 709,21	-11 709,21
выбытие денежных средств	592	610	-	-	-	-	-	-	-
<i>Внешние источники</i>	620		-	-	-	-	-	-	-
из них:									
Увеличение стоимости ценных бумаг, кроме акций и иных финансовых инструментов	620	520	-	-	-	-	-	-	-
Уменьшение стоимости ценных бумаг, кроме акций и иных финансовых инструментов	620	620	-	-	-	-	-	-	-
Увеличение задолженности по ссудам и бюджетным кредитам	620	540	-	-	-	-	-	-	-
Уменьшение задолженности по ссудам и бюджетным кредитам	620	640	-	-	-	-	-	-	-
Увеличение внешних долговых обязательств	620	720	-	-	-	-	-	-	-
Уменьшение внешних долговых обязательств	620	820	-	-	-	-	-	-	-
<i>Изменение остатков средств</i>	700	x	3 124 282,70	-3 514 548,55	-	-	-	-3 514 548,55	6 638 831,25
увеличение остатков средств, всего	710	510	-	-22 346 907,34	-	-	-	-22 346 907,34	x
уменьшение остатков средств, всего	720	610	-	18 832 358,79	-	-	-	18 832 358,79	x
<i>Изменение остатков по внутренним оборотам средств учреждения</i>	730	x	-	-	-	-	-	-	-
в том числе:									
увеличение остатков средств учреждения	731	510	-	-	-	-	-	-	x
уменьшение остатков средств учреждения	732	610	-	-	-	-	-	-	x
<i>Изменение остатков по внутренним расчетам</i>	820	x	-	-	-	-	-	-	-
в том числе:									
увеличение остатков по внутренним расчетам (Кт 030404510)	821		-	-	-	-	-	-	-
уменьшение остатков по внутренним расчетам (Дт 030404610)	822		-	-	-	-	-	-	-

Наименование показателя	Код строки	Код аналитики	Утверждено плановых назначений	Исполнено плановых назначений					Сумма отклонения
				через лицевые счета	через банковские счета	через кассу учреждения	некассовыми операциями	итого	
1	2	3	4	5	6	7	8	9	10
<i>Изменение остатков расчетов по внутренним привлечением средств</i>	830	x	-	-	-	-	-	-	-
в том числе:									
увеличение расчетов по внутреннему привлечению остатков средств (Кт 030406000)	831		-	-	-	-	-	-	-
уменьшение расчетов по внутреннему привлечению остатков средств (Дт 030406000)	832		-	-	-	-	-	-	-




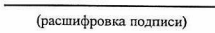
4. Сведения о возвратах остатков субсидий и расходов прошлых лет

Наименование показателя	Код строки	Код аналитики	Произведено возвратов				
			через лицевые счета	через банковские счета	через кассу учреждения	некассовыми операциями	итого
1	2	3	4	5	6	7	8
Возвращено остатков субсидий прошлых лет, всего	910	х	-	-	-	-	-
Возвращено расходов прошлых лет, всего	950		11 709,21	-	-	-	11 709,21

Руководитель  (подпись) Валуйских В. Н. (расшифровка подписи) Руководитель финансово-экономической службы  (подпись) (расшифровка подписи)

Главный бухгалтер  (подпись) Волкова Н. Л. (расшифровка подписи)

Централизованная бухгалтерия

Исполнитель  (должность)  (подпись)  (расшифровка подписи) (наименование, ОГРН, ИНН, КПП, местонахождение)  (расшифровка подписи) (телефон, e-mail)

06.02.2023